

Zungas Shipping Admin Panel/Dashboard

O aplicativo Zungas Shipping é um software desenvolvido para ajudar as empresas de envio e entrega de encomendas a gerirem seus serviços. Ele permite que as empresas de envios de encomendas forneçam serviços de classe mundial aos mercados locais sem ter que investir muito dinheiro em hardware. O aplicativo envia notificações automáticas aos clientes, gera etiquetas de envio com código de barras integrado e recurso de rastreamento de pacotes de localização geográfica. Smartphone, tablet e impressora pequena, é tudo que as empresas de envio de encomendas precisam para fazer uso deste software inovador.

É importante observar que o aplicativo Zungas Shipping é uma plataforma baseada em nuvem. Os usuários devem ter uma conta e assinar um contrato com a Zu Consulting & Services para poder usar o software. Não é necessário instalá-lo no servidor local.

Veja baixo a estrutura da plataforma, bem como a descrição passo a passo das funcionalidades do painel de administração.

Note que o aplicativo móvel é necessário para produzir etiquetas de envio, escanar códigos de barras e gerir o status das encomendas. O aplicativo para celular pode ser baixado do [Google Play](#), pesquisando por "[Zungas Shipping](#)"

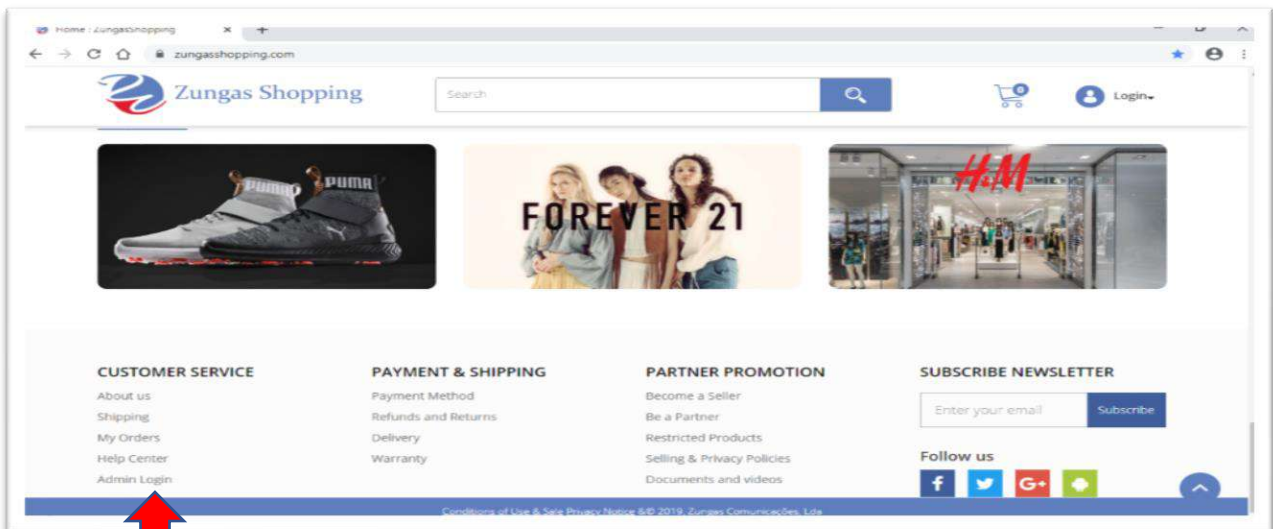
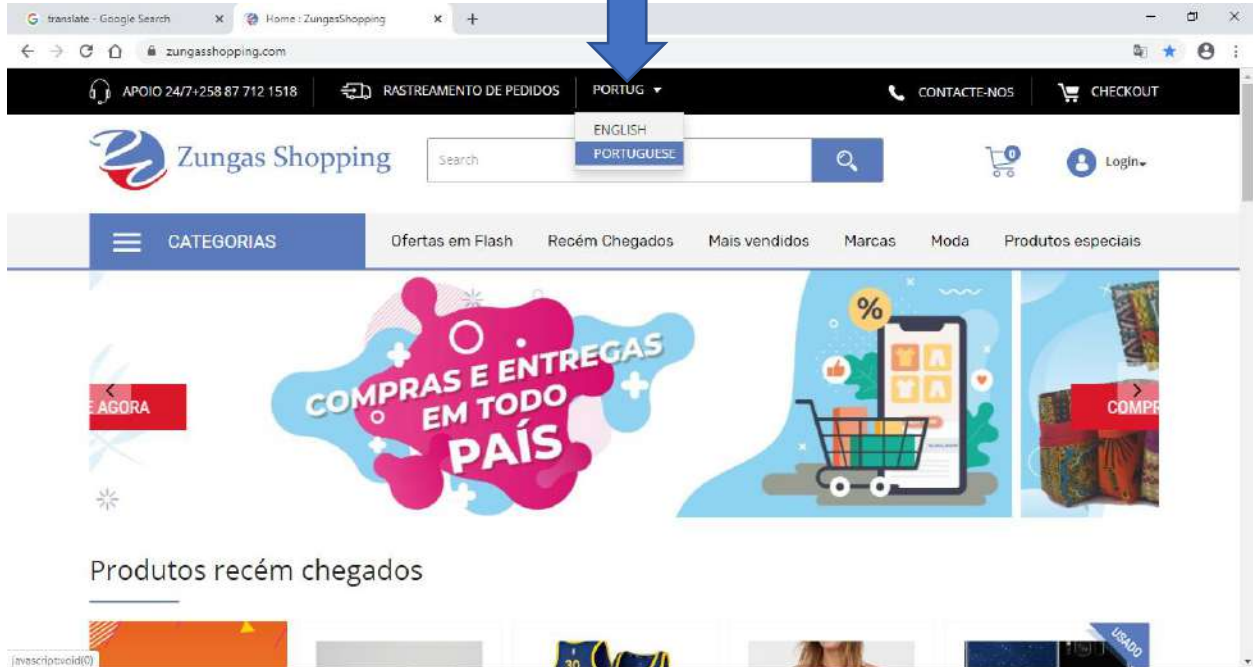
O administrador/gestor da Empresa de envios será capaz de realizar as seguintes operações:

- Crie contas para funcionários que irão se encarregar de receber, enviar e fazer entregas de encomendas aos clientes. Ao criar contas, o administrador também poderá atribuir funções / direitos aos funcionários
- Visualizar e monitorar todos os processos de envio e entrega de encomendas realizados por todos os funcionários. O administrador pode visualizar quantos itens foram enviados por cada funcionário quanto foi cobrado por cada item.
- Gestão de relatórios – Nesta página, a empresa de envios poderá produzir e imprimir relatórios seguintes:
 - Número total de códigos de barras gerados pela conta de empresa
 - o Número de códigos de barras gerados por cada funcionário
 - o Número de funcionários existentes e cadastrados. O administrador pode ativar, desativar e apagar contas de funcionários.
 - o Número de itens recebidos, enviados, em trânsito e entregues.

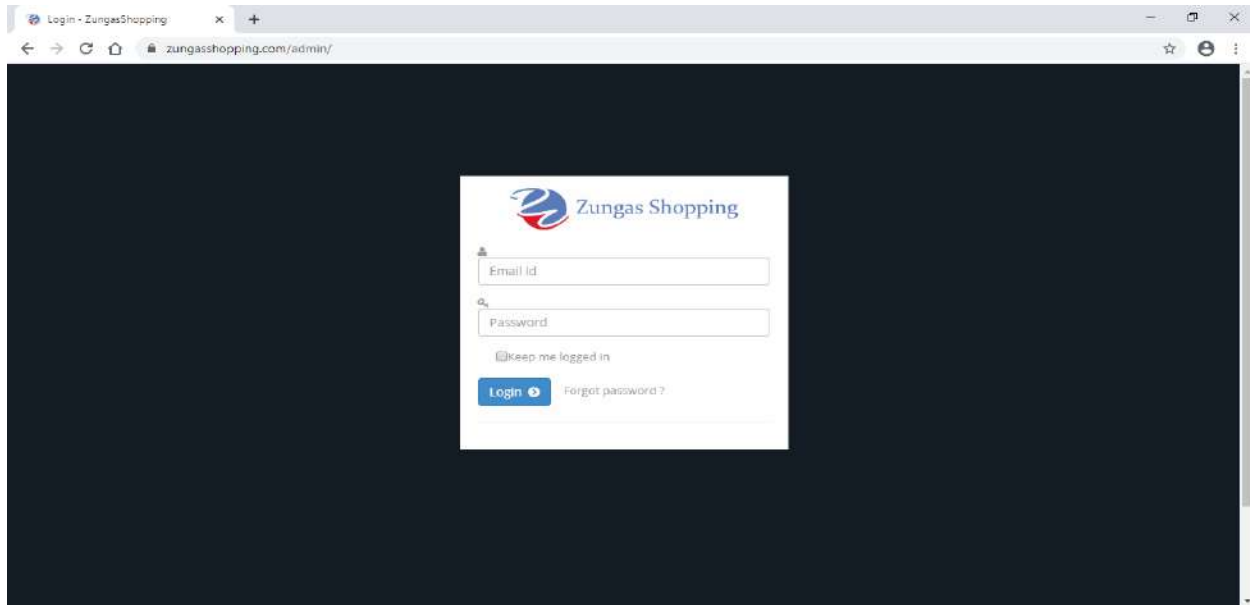
Como entrar no painel de administrador?

Vá para <https://zungasshopping.com> , selecione a língua Portuguesa e depois role para baixo e clique no link "admin login" e digite seu e-mail e senha. Veja as imagens abaixo.

Escolha da Língua



Log in

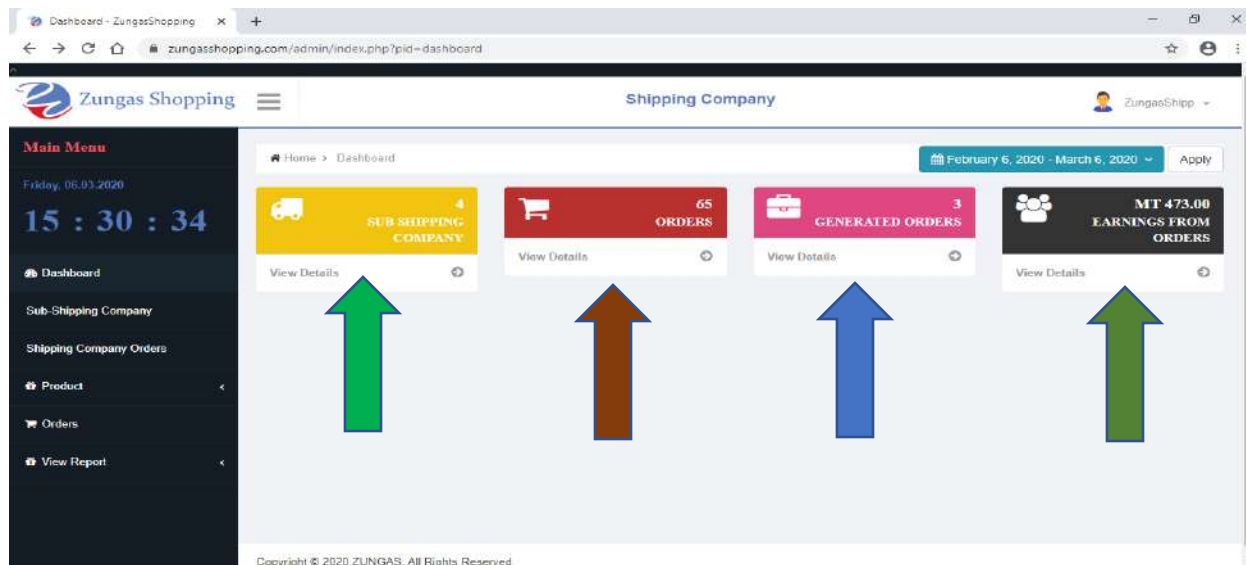


Visualização de transações no painel de controle

A plataforma foi projetada para gerir itens vendidos no site do ZungasShopping bem como aqueles que são diretamente adicionados por funcionários da empresa de envio de encomendas. No painel pode visualizar as seguintes informações:

- a. **Sub-shipping**. Lista de utilizadores/funcionários da empresa adicionados na conta
- b. **Orders**. Lista de pedidos, se houver, atribuídos à empresa de envios pela gestão do ZungasShopping. Esses são os itens que os clientes compraram on-line na zungasshopping.com e que devem ser enviados. Os vendedores desses produtos irão levar os itens já rotulados para os escritórios da empresa de envio de encomendas serão responsáveis pelo pagamento dos custos do devido envio e entrega.
- c. **Generated orders**. Lista de pedidos adicionados por todos os funcionários da empresa de envio em todas suas delegações.
- d. **Earnings from orders**. Valor total de receitas da empresa durante um determinado período de tempo. Esse valor reflete a receita de todas as filiais/escritórios/delegações

É nesse painel que o administrador da empresa pode adicionar funcionários e visualizar vários relatórios



A imagem abaixo mostra como adicionar novos funcionários/delegações na conta e visualizar todos trabalhadores existentes

Adicionando funcionários/delegações

- a. **Shipping Company** –Este é o nome da empresa que é adicionado pelo Administrador da plataforma “Zungas Shipping”. A empresa de envios não pode alterar este nome.
- b. **Company name:** É aqui que o administrador da empresa pode colocar o nome que será usado para identificar o funcionário/delegação. Pode ser o nome do funcionário; nome da cidade de onde o funcionário está operando. Qualquer nome que ajude o administrador a identificar funcionários que estão usando o aplicativo móvel.
- c. **Employee rights: existem 3 direitos que podem ser atribuídos aos funcionários**
 - a. **Employee** – Quando atribuído, permite ao funcionário concedido o poder de adicionar outros funcionários/delegações, para além de poder adicionar ordens de envio, imprimir etiquetas e gerar notificações de envio. Se a empresa tiver um representante regional que supervisiona outros funcionários, pode se conceder a este os poderes de employee. Caso contrário, o administrador da empresa de envios deve manter os direitos de adicionar funcionários a si mesmo.
 - b. **Orders and Receipts:** esses são os direitos a serem atribuídos a todos os outros funcionários para poderem adicionar pedidos/ordens de envio, gerirem o processo de envio e entrega de encomendas
- d. Depois de preencher todos os campos, carrega no **submit**. Depois de carregar “submit” o administrador da empresa poderá ter que editar o password para estar ativo.

Sub Shipping Company - Zungas Shopping

Friday, 05.03.2020
15 : 32 : 12

Dashboard

Sub-Shipping Company

Shipping Company Orders

Product

Orders

View Report

ADD SUB SHIPPING COMPANY

Select Shipping Company * ZungasShipp

Company Name *

Employee rights* Employee Order Receipt

Email *

Mobile No *

Street Number *

Address *

City *

Pincode *

Password *

Confirm Password *

Submit Cancel

Visualização de funcionários adicionados

Nesta página, o administrador pode visualizar todos os funcionários/delegações adicionados na conta da empresa. Pode selecionar um funcionário para editar os detalhes, desativar ou excluir.

- Para que essa ação seja executada, basta selecionar o funcionário e clicar no canto superior direito da página, onde se lê "action"
- Para editar os detalhes, basta clicar no símbolo de "caneta" na extremidade direita do funcionário selecionado.

Sub Shipping Company - Zungas Shopping

Friday, 05.03.2020
15 : 33 : 19

Dashboard

Sub-Shipping Company

Shipping Company Orders

Product

Orders

View Report

SUB SHIPPING COMPANY

10 records per page

Search

Active Inactive Delete

<input type="checkbox"/>	Company Name	Company Code	E-mail	Phone	Status	Actions
<input type="checkbox"/>	Zungas Test	COMP424	test@gmail.com	28262826	Active	
<input checked="" type="checkbox"/>	Zu Shipping - Kenya	COMP423	thomassankera74@gmail.com	%25254722710	Active	
<input type="checkbox"/>	Zu-Shipping Malawi	COMP422	ngwirahugo30@gmail.com	%252525265992301	Active	

Showing 1 to 3 of 3 entries

Previous 1 Next

Copyright © 2020 ZUNGAS. All Rights Reserved

Visualização de relatórios

A plataforma permite que o Administrador da empresa visualize vários relatórios de atividades na conta. O administrador pode selecionar, filtrar e visualizar todas encomendas recebidas, enviadas e entregues. Esses relatórios podem ser filtrados para visualizar encomendas processadas por um determinado funcionário/delegação da empresa e num período de tempo selecionado.

- Veja de que cidade se enviam mais encomendas e quanto está se cobrando por cada encomenda enviada.
- Veja a rapidez com que as encomendas são entregues, comparando o status e a data em que o pedido de envio foi criado na plataforma

The screenshot shows the 'SHIPPING COMPANY ORDERS' report in the Zungas Shopping admin interface. The interface includes a sidebar with navigation options like Dashboard, Orders, and Shipping Order Reports. The main content area displays summary statistics (TOTAL SHIPPER: 3, TOTAL BARCODE: 3, TOTAL AMOUNT: MT 473.00) and a table of shipping orders with columns for Tracking No., Shipping Company, Sub Shipping Company, Sender Name, Receiver Name, Delivery Address, Shipping Cost, Created Date, Order Status, and Options. A red arrow points to the 'Export' button in the top right of the table area.

Tracking No.	Shipping Company	Sub Shipping Company	Sender Name	Receiver Name	Delivery Address	Shipping Cost	Created Date	Order Status	Options
20200306025833	ZungasShipp	Zu-Shipping Malawi	Hugo	Afiado	Atlanta	MT 200.00	2020-03-06 02:58:33	Delivered	
20200305181323	ZungasShipp	Zu-Shipping Malawi	Afiado	Hugo	Malawi	MT 23.00	2020-03-05 18:13:23	Delivered	
20200305175853	ZungasShipp	Zungas Test	Afiado	Hugo	Malawi	MT 250.00	2020-03-05 17:58:53	Delivered	

- Um relatório detalhado pode ser exportado, salvo ou impresso como um arquivo PDF, como mostrado abaixo.
- Para exportar o relatório, selecione dados de todos ou algum funcionário/delegação, defina datas, e status dos pedidos e clique em **“Export”**

The screenshot shows the admin dashboard for Zungas Shopping. The main menu on the left includes: Dashboard, Sub-Shipping Company, Shipping Company Orders, Product, Orders, View Report, Shipped, Delivered, and Cancelled. The 'DELIVERED ORDERS' section is active, displaying a table with columns: Order No., Customer Name, Customer Email, Price, Order Date, Order Status, and Options. The table is currently empty, showing 'No data available in table' and 'Showing 0 to 0 of 0 entries'. A blue arrow points to the 'Export' button in the top right of the table area.

Amostra de relatório baixado em formato PDF

É aconselhável que se baixe e guarde relatorios com regularidade

The screenshot shows a PDF report with the following table:

Tracking No.	Shipping Company	Subshipping Company	Sender Name	Receiver Name	Delivery Address	Shipping Cost	Created Date	Order Status
20200306025833	ZungasShipp	Zu-Shipping Malawi	Hugo	Alfiado	Atlanta	MT 200.00	2020-03-06 02:58:33	Arrived
20200305181323	ZungasShipp	Zu-Shipping Malawi	Alfiado	Hugo	Malawi	MT 23.00	2020-03-05 18:13:23	Delivered
20200305175853	ZungasShipp	Zungas Test	Alfiado	Hugo	Malawi	MT 250.00	2020-03-05 17:58:53	Delivered

Visualização dos dados no perfil e sair do painel

Veja abaixo como adicionar a foto ou logo da empresa no perfil e como sair do painel de gestão da conta.

Copyright © 2020 ZUNGAS. All Rights Reserved.

Como é que cobramos os serviços das Plataforma

As taxas cobradas pela licença de uso do aplicativo estão divididas em duas partes. Existem uma taxa fixa mensal do licenciamento do Software e um valor fixo que se cobra por cada Código de barras que é gerado na plataforma.

- A taxa de licença mensal do software é de **\$125.00USD** ou equivalente em moeda local
- **\$0.35 Cêntimos de Dólar Americano** é cobrado por cada código de barras gerado quando se criar uma ordem de envio de encomenda.

Faturas serão enviadas mensalmente e a modalidade e formas de pagamento virão descritos na fatura.

Oferecemos a oportunidade de testar a plataforma grátis por 30 dias